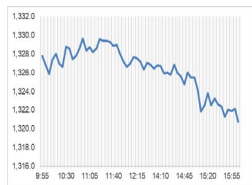


Market Comment
Saravut Tachochavalit, Analyst
 TEL : +66 (2) 088-9754
 EMAIL : Saravut.ta@rhbgroup.com

แกว่งต่อจากปัจจัยภายในประเทศ



Up 156
Down 351
Unchanged 153

Open	1,327.77
High	1,330.84
Low	1,320.08
Closed	1,321.31
Chg.	-6.12
Chg.%	-0.46
Value (mn)	36,070.72
P/E (x)	17.30
P/BV (x)	1.24
Yield (%)	3.47
Market Cap (bn)	16,360.68

SET 50-100 – MAI – Futures Index

	Closed	Chg.	(%)
SET 50	822.62	-3.52	-0.43
SET 100	1,802.49	-8.16	-0.45
S50_Con	816.70	-4.30	-0.52
MAI Index	346.46	-6.54	-1.85

Trading Breakdown: Daily

(Bt,m)	Buy	Sell	Net
Institution	4,244.47	5,657.46	-1,412.99
Proprietary	2,776.14	2,196.59	579.55
Foreign	17,184.77	17,252.92	-68.15
Local	11,823.42	10,921.83	901.58

Trading Breakdown: Month to Date

(Bt,m)	Buy	Sell	Net
Institution	48,914.41	48,707.23	207.19
Proprietary	28,573.33	28,990.85	-417.52
Foreign	185,681.39	190,187.46	-4,506.06
Local	146,092.12	141,375.74	4,716.37

World Markets Index

	Closed	Chg.	(%)
Dow Jones	40,954.48	742.76	1.85
NASDAQ	18,509.34	36.77	0.20
FTSE 100	8,164.90	-18.06	-0.22
Nikkei	41,370.54	95.46	0.23
Hang Seng	17,727.98	-287.96	-1.60

Foreign Exchange Rates

	Closed	Chg.	(%)
Baht (Onshore)	36.01	0.00	-0.01
Yen	158.48	0.13	-0.08
Euro	1.09	0.00	-0.02

Commodities

	Closed	Chg.	(%)
Oil: Brent	85.64	-0.95	-1.10
Oil: Dubai	84.53	-0.93	-1.09
Oil: Nymex	80.76	-1.15	-1.40
Gold	2,467.13	-1.95	-0.08
Zinc	2,861.00	-43.00	-1.48
BDIY Index	1,993.00	-4.00	-0.20

Source: Bloomberg

แกว่งต่อจากปัจจัยภายในประเทศ

ตลาดหุ้นสหรัฐฯ ปิดบวก ดัชนี Dow Jones พุ่งขึ้นแตะระดับสูงสุดเป็นประวัติการณ์ หลังยอดค้าปลีกเดือนมิ.ย. ออกมาดีกว่าตลาดคาด ทำให้ DOW JONES, NASDAQ, S&P500 ปิด 1.85%, 0.20%, 0.64%

ตลาดหุ้นยุโรปปิดลบ มีแรงขายหุ้นสินค้าโภคภัณฑ์ และกลุ่มสินค้าหรูหราจากผลประกอบการที่คาด ทำให้ DAX, FTSE, CAC40, FTMIB ปิด -0.39%, -0.22%, -0.69%, -0.02%

สัญญาราคาน้ำมันดิบ WTI ส่งมอบเดือนส.ค. ลดลง 1.15 ดอลลาร์ปิดที่ 80.76 ดอลลาร์/บาร์เรล ส่วนสัญญาน้ำมันดิบ Brent ส่งมอบเดือนก.ย. ลดลง 1.12 ดอลลาร์ปิดที่ 83.73 ดอลลาร์/บาร์เรล จากเศรษฐกิจจีนในไตรมาส 2/67 ชูขายตัวเพียง 4.7% ต่ำกว่าที่ตลาดคาดที่ระดับ 5.1% ทำให้นักลงทุนวิตกกังวลอุปสงค์น้ำมัน แต่อย่างไรก็ตาม นักลงทุนคาดว่าเฟดจะปรับลดอัตราดอกเบี้ยลง 1-2 ครั้งในปีนี้ หนุนกิจกรรมทางเศรษฐกิจและความต้องการใช้น้ำมัน

ตลาดหุ้นไทยวันนี้ปรับลง ในขณะที่ตลาดหุ้นภูมิภาคมีทั้งบวกและลบ ตลาดหุ้นฮ่องกงและจีนปรับตัวลงต่อเนื่องในวันนี้ จากกระแสคาดการณ์ของนักลงทุนที่ประเมินแนวโน้มที่ทรัมป์จะได้รับชัยชนะในการเลือกตั้งประธานาธิบดีสหรัฐฯ หลังเกิดเหตุการณ์ลอบสังหารเมื่อสุดสัปดาห์ที่ผ่านมา จะเป็นแรงส่งให้เขาคว่าชัยชนะในการเลือกตั้งเดือนพ.ย. นี้ นอกจากนี้ นายเจ ดี แวนชีที่ได้รับเลือกให้เป็นคู่แข่งรองประธานาธิบดีสหรัฐฯ ในศึกเลือกตั้งครั้งนี้ ได้ให้สัมภาษณ์สื่อว่า จีนเป็นภัยคุกคามที่ร้ายแรงที่สุดสำหรับสหรัฐฯ สะท้อนให้เห็นว่าทีมบริหารของทรัมป์และแวนชีมีแนวโน้มที่จะใช้มาตรการที่แข็งกร้าวกับจีนอย่างแน่นอน หากทั้งสองคนได้ชัยชนะในการเลือกตั้ง หุ้นไทยมีแรงขายกลุ่มพลังงานปิโตรเคมี ในขณะที่แรงขายแบงก์เริ่มน้อยลง หลัง EA กลับมาเปิดเทรดและมีการชี้แจงข้อมูลเพิ่มเติมเรียบร้อย แต่นักลงทุนยังไม่เชื่อมั่นการชำระหนี้ระยะสั้นของ EA และการออกหุ้นกู้ใหม่ในเร็ว ๆ นี้ มีแรงซื้อเก็งกำไร DELTA เพื่อประกอบดัชนีไว้ราว 3 จุด รวมทั้งแรงซื้อเก็งกำไรกลุ่มอสังหาริมทรัพย์ ผลประชุมกรม. เห็นชอบคัดเลือก BEM ดำเนินการโครงการรถไฟฟ้าสายสีส้ม ช่วงบางขุนนนท์-มีนบุรี คาดว่า CK จะเป็นผู้ดำเนินการก่อสร้างเส้นทางดังกล่าว

กระทรวงพาณิชย์สหรัฐฯ เปิดเผย ยอดค้าปลีกในเดือนมิ.ย. ปรับตัวขึ้น 0.0% MoM ส่วนทางกับตลาดคาดว่าจะลดลง 0.3% หลังจากปรับตัวขึ้น 0.3% ในเดือนพ.ค. หากไม่รวมยอดขายรถยนต์และน้ำมัน ยอดค้าปลีกในเดือนมิ.ย. เพิ่มขึ้น 0.8% MoM สูงกว่าที่ตลาดคาดที่ระดับ 0.2% เทียบกับระดับ 0.3% ในเดือนพ.ค. การที่ตัวเลขค้าปลีกสหรัฐฯ ออกมาดีกว่าตลาดคาด ทำให้นักลงทุนคลายกังวลเศรษฐกิจสหรัฐฯ ยังไม่เข้าสู่ภาวะถดถอย แคชะลอตัวลง

GULF แจ้งตลาดข จะทำการควบรวมกับ INTUCH ตั้งบริษัทใหม่ NewCo โดยมีสัดส่วนการถือหุ้นใน NewCo ดังนี้ GULF ถือ 59.72% Singtel ถือ 9.08% และผู้ถือหุ้นอื่น ๆ ถือ 31.20% ส่วน NewCo ถือหุ้นในสัดส่วน 40.44% ใน ADVANC ส่วน Singtel ถือหุ้นในสัดส่วน 23.31% ใน ADVANC ส่วนที่เหลือเป็นผู้ถือหุ้นอื่น ๆ NewCo ถือหุ้นในสัดส่วน 99.99% ในบริษัท Gulf Edge (GE) ทำธุรกิจ Data Center และ Cloud Service และ GE ถือหุ้น TUCHOM 41.4% การควบรวมระหว่าง GULF และ INTUCH ในครั้งนี้เป็นการลดความซ้ำซ้อน และได้ทำค่าเสนอซื้อ ADVANC โดยสุ่มครใจอย่างมีเงื่อนไขในราคา 216.30 บาท ราคาหุ้น ADVANC จะขึ้นหรือลงก็จะอยู่ที่ผลประกอบการปีนี้ ซึ่งคาดว่าปีนี้จะโตต่อเนื่องจากปีก่อน ราคาเฉลี่ยเป้าหมายของตลาดสูงกว่า 250 บาท แนะนำซื้อ ถ้าราคาหุ้นต่ำกว่า 216 ก็เอาไปขาย NewCo

แนวโน้มตลาดหุ้นไทยวันนี้คาดว่า แกว่ง คู่เงินบาทแข็งค่าอยู่ระดับ 35.91 บาท/ดอลลาร์ ต่างชาติขายสุทธิในตลาดตราสารหนี้ราว 1.5 พันล้านบาท และยังขายสุทธิในตลาดหุ้น แต่เปิด long ใน SET50 Index Futures เล็กน้อย วันนี้คิดว่าราคาหุ้น EA ยังคงผันผวนส่งผลกระทบต่อ sentiment ต่อตลาด รวมทั้งกังวลการตั้งสำรองของแบงก์ที่เป็นเจ้าหนี้ในช่วงครึ่งหลัง ติดตาม EA ว่าจะหาพันธมิตรทางธุรกิจใหม่ที่จะเข้าออกบู๊กิจกรรมได้หรือไม่ ?

กลยุทธ์การลงทุน

Trading: แนะนำ เก็งกำไรในกรอบ 1,300 - 1,335 จุด

Technical Analyzer

Saravut Tachochavalit, Analyst
 TEL : +66 (2) 088 9999 Ext. 9754
 EMAIL : Saravut.ta@rhbgroup.com

SET Index

คู่ออน

Figure 1 : SET Index daily chart



Source: RHB, Aspen

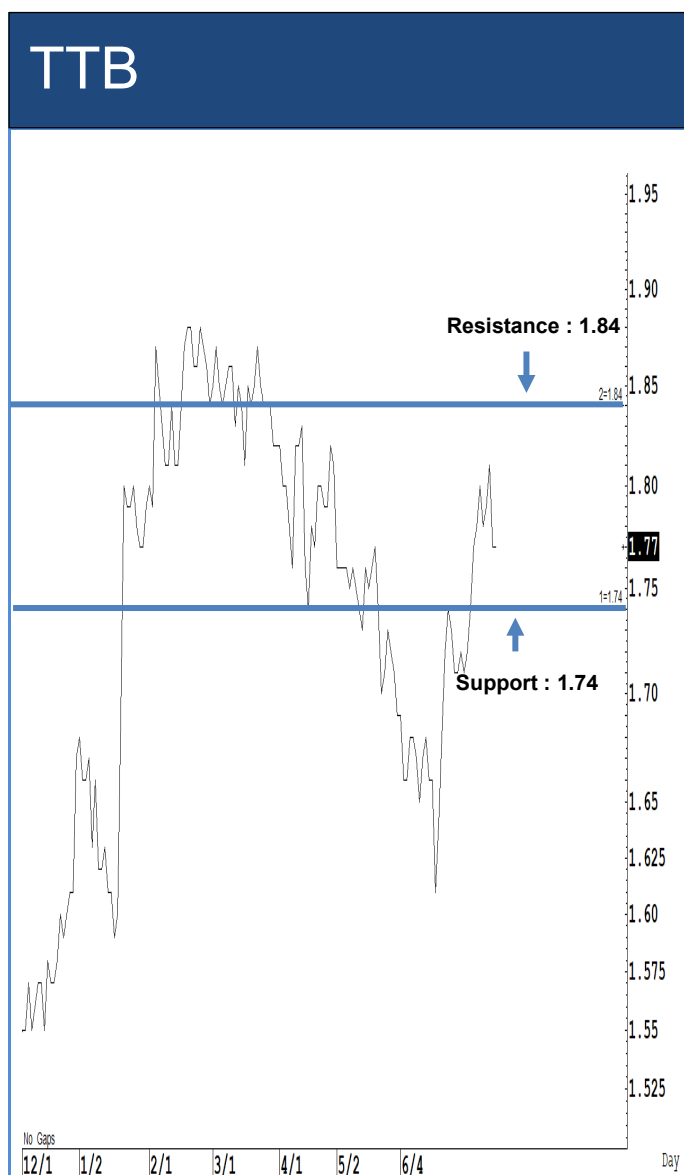
SET Index ปิดที่ 1,321.31 จุด -6.12 จุด มูลค่าการซื้อขาย 36,029 ล้านบาท เพิ่มขึ้นเมื่อเทียบกับปริมาณการซื้อขายวันก่อนหน้า โดยนักลงทุนต่างประเทศขายสุทธิ 68 ล้านบาท และขายสุทธิ 121,538 ล้านบาท YTD

ระยะกลาง : SET Index อยู่ในช่วงปรับฐาน เดือนนี้ถ้าไม่กลับขึ้นไปปิดเหนือ 1,323 จุดเป็นอย่างน้อย แนวโน้มยังเป็นขาลงมีแนวรับสำคัญแถว ๆ 1,240 จุด สำหรับทิศทางในไตรมาส 3/2567 คาดว่ากรอบของ SET จะอยู่ระหว่าง 1,240-1,420 จุด แนะนำ ซื้อเมื่ออ่อนตัว สัปดาห์นี้คาดว่าแกว่งในกรอบระหว่าง 1,310-1,330 จุด แนะนำ ลงซื้อ ขึ้นขาย

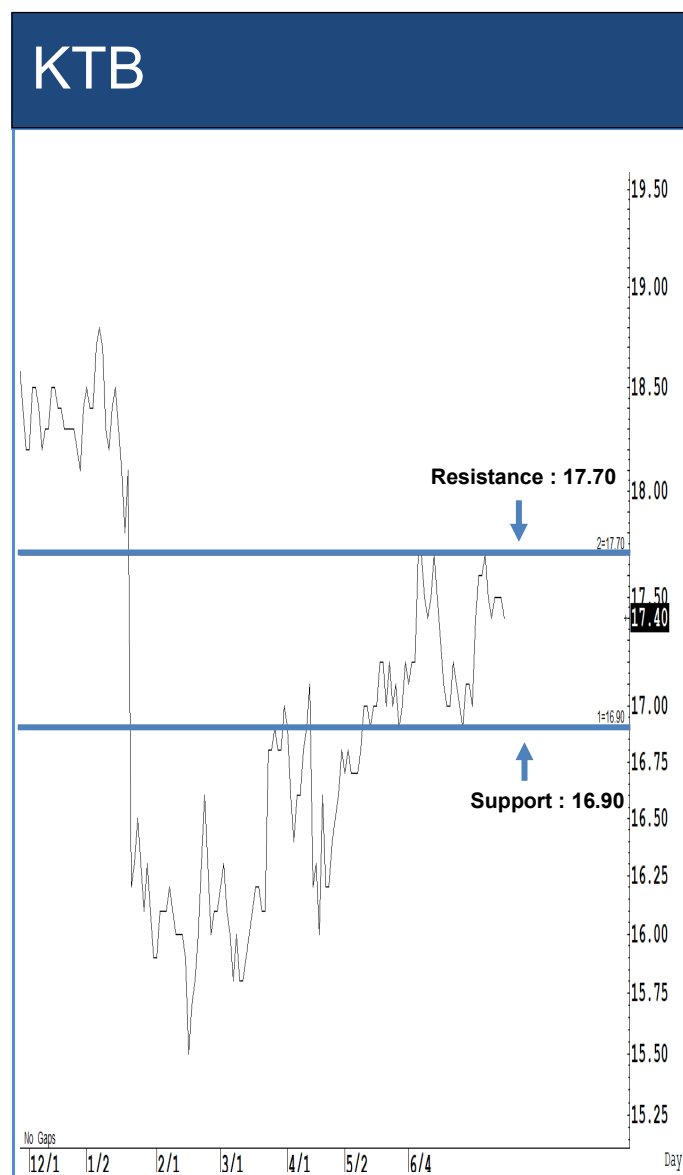
ระยะสั้น : SET Index ปิดลบ และปิดต่ำกว่าระดับ 1,323 จุดอีกแล้ว เข้าไม่ค่อยลง ป้ายกลับไหลลง ใช้ DELTA ค้า SET ถ้าเลิกเมื่อไหร่ SET จะเป็นขาลงอีกรอบ ? สั้น ๆ ตัดกลับไม่ข้ามแถว ๆ 1,327 จุด แนะนำ ขายเพื่อหวังผลซื้อกลับเมื่ออ่อนตัว

Saravut Tachochavalit, Analyst
 TEL : +66 (2) 088 9999 Ext. 9754
 EMAIL : Saravut.ta@rhbgroup.com

Trading Stocks



ระยะสั้นแกว่งในกรอบ sideways ระหว่าง 1.74-1.84 บาท แนะนำ ลงซื้อ ขึ้นขายในกรอบดังกล่าว ส่วนจุดตัดขาดทุนจะอยู่ที่ 1.72 บาท

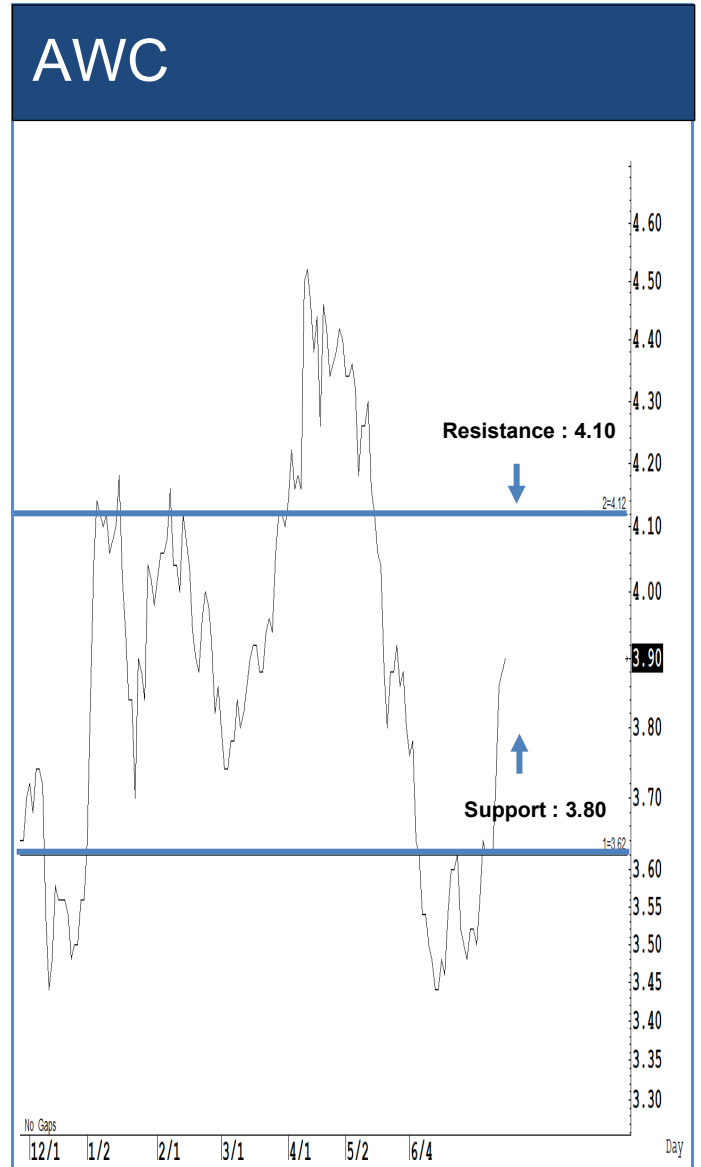


ระยะสั้นแกว่งในกรอบ sideways ระหว่าง 16.90-17.70 บาท แนะนำ ลงซื้อ ขึ้นขายในกรอบดังกล่าว ส่วนจุดตัดขาดทุนจะอยู่ที่ 16.60 บาท



Source: RHB, Bloomberg

ระยะสั้นแกว่งในกรอบ sideways ระหว่าง 134-140 บาท แนะนำ ลงซื้อ ขึ้นขายในกรอบดังกล่าว ส่วนจุดตัดขาดทุนจะอยู่ที่ 132 บาท



Source: RHB, Bloomberg

ระยะสั้นแกว่งในกรอบ sideways ระหว่าง 3.80-4.10 บาท แนะนำ ลงซื้อ ขึ้นขายในกรอบดังกล่าว ส่วนจุดตัดขาดทุนจะอยู่ที่ 3.70 บาท



ระยะสั้นแกว่งในกรอบ sideways ระหว่าง 117-127 บาท แนะนำ ลงซื้อ ขึ้นขายในกรอบดังกล่าว ส่วนจุดตัดขาดทุนจะอยู่ที่ 115 บาท

ระยะสั้นแกว่งในกรอบ sideways ระหว่าง 7-7.35 บาท แนะนำ ลงซื้อ ขึ้นขายในกรอบดังกล่าว ส่วนจุดตัดขาดทุนจะอยู่ที่ 6.85 บาท

Key Stock News (ที่มา: ข่าวหุ้น)

ระทิก EA เสียยอดหุ้นหนัก แบงก์สารองอ่วมหมื่นล้าน 'ดีเอสไอ' จ่ออายัดทรัพย์สิน 'สมโภชน์-อมร-พรเลิศ'

EA ดึงดีดพลอร์หลังปลด SP เสีย 1.6 พันล้านบาท ผิดนัดชำระหนี้หุ้นกู้ 31,166 ล้านบาท ล่าสุดคือเอชเคอเล็กแผนขายหุ้นกู้ล็อตใหม่ หลังทรัสต์ลดเครดิตเหลือ BB+ ฟากบล.ยูบีเอส ประเมินแบงก์เจ้าหนี้ต้องตั้งสำรองไม่ต่ำกว่า 10,000 ล้านบาท มองธุรกิจ EV BUS สำรอง 100% SCB สำรองมากที่สุด 4,730 ล้านบาท ภายใต้มาตรฐานบัญชี IAS39 ขณะที่ผู้บริหารเร่งหาพันธมิตรใหม่เสริมสภาพคล่องทางการเงิน ด้าน DSI เตรียมอายัดทรัพย์สินผู้บริหารพลังงานบริสุทธิ์ ทั้งที่เรื่องเข้าสารบบเพื่อดำเนินการสืบสวนสอบสวน ไม่ต้องรอกล่าวโทษ วันนี้งบตา EA พลอร์รอบสอง

BEM เข็นสี่ล้อพุ่งนี้! CK รับงาน 8 หมื่นล้าน

รถไฟฟ้าสายสีส้ม (บางขุนนนท์-มีนบุรี) จลุย! หลังกรม.ไฟเขียวขั้วเดินสัญญา BEM พุ่งนี้ (18 ก.ค.) สุริยะ เองเอกชนเปิดให้บริการตั้งแต่วันออก ช่วงศูนย์วัฒนธรรมแห่งประเทศไทย-มีนบุรี ภายในค. 71 เร็วกว่าแผนเดิม พร้อมเดินหน้าเจรจาใช้ค่าโดยสาร 20 บาทตลอดสาย ด้าน ช.การช่าง รับงานก่อสร้างสายสีส้มฝั่งตะวันตก วงเงิน 82,502 ล้านบาท โบกรบ และ ชื่อ BEM ราคาพื้นฐาน 10.90 บาท

PLUS ส่งชิก Q2 รายได้โตนิวไฮ! ออเดอร์ไหลล้น

โรเนล พลัส ส่งชิกผลงานไตรมาส 2/67 โตนิวไฮ หลังสินค้าใหม่ขายดี ขยายไลน์การผลิตขวด PET และขยายจำหน่ายร้านออลมาร์ตเพิ่มขึ้นแตะ 3,700 สาขา เล็งแจ้งงบ 14 ส.ค.นี้ พร้อมแย้มผลงานไตรมาส 3/67 โตต่อรับไฮซีซั่น ย้ำรายได้ปีนี้โต 40-50% ขณะที่ปลายปีนี้เร่งปิดลูกค้ารายใหญ่เพิ่มอีก 1 ราย

กองทุนลดความเสี่ยง 'EA' เล็งขายออกเกลี้ยงพอร์ต

กองทุนประเภท Passive Fund ของบริษัทหลักทรัพย์จัดการกองทุน (บลจ.) ต่างๆ พร้อมปรับพอร์ตลดความเสี่ยง EA ยอมรับขายออกได้ทั้งหมด เหตุหุ้นยังค้างคาในดัชนี SET50 หรือนักลงทุนสำนักงาน ก.ล.ต. ด้าน AIMC นัดประชุมสมาชิกฯ ส่วน เล็งใช้ไม่แข็ง หากเกิดกรณีแบบนี้ก็ต้องสามารถถอดหุ้นออกจากพอร์ตได้ 100%

TTA ระวังจางหะ EA วูป ผนัก 'คิงลอง' ลุยกระบะอีวี

โทรเชนไทย เอยนต์ซีส์! รับกระแสอีวี ส่วนทาง EA ช่วงหน้ารับวิกฤตความเชื่อมั่นล่าสุด TTA จับมือ King Long ร่วมทำตลาดรถกระบะไฟฟ้าในไทยเจ้าแรกป้อนลูกค้ากลุ่มโลจิสติกส์ ตั้งเป้าจำหน่าย 1,000 คัน ในปีที่เปิดตลาด ทั้งแบบฟลิท และขายปลีก ขับเคลื่อนประเทศสู่การเปลี่ยนผ่านไปสู่การขนส่งอย่างยั่งยืน

AQUA ต่อสัญญาผู้นิเวศน์ เช่าคลังสินค้า 1.7 พันล้าน

AQUA ไซร์บริษัทย่อย TCDC ลงนามต่อสัญญาเช่าคลังสินค้าระยะยาว 7 ปี กับ กลุ่มผู้นิเวศน์ คาดสร้างรายได้กว่า 1,672 ล้านบาท ขณะที่เตรียมแถลงเปิดแผนโครงสร้างธุรกิจใหม่ภายในไตรมาส 3/67

CHOW ลุยโซลาร์ฟาร์มญี่ปุ่นต่อ กตปุมขายไฟ โครงการโซโคะ เข้าระบบ 2.2 MW

CHOW ไซร์ความสำเร็จใหม่! โรงไฟฟ้าพลังงานแสงอาทิตย์ โครงการโซโคะ ขนาด 2.2 เมกะวัตต์ เริ่มขายไฟฟ้าเข้าระบบเชิงพาณิชย์ (COD) แล้ว มั่นใจเสริมสร้างรายได้และการเติบโตในกลุ่มพลังงานอย่างต่อเนื่อง

PSH ผนึกธุรกิจโนเคอริออส ร่วมมือพนักงาน สร้างยั่งยืนเพื่อสังคม

PSH ผนึกกำลังธุรกิจโนเคอริออส หริวมทรัพย์ เฮลท์แคร์ และอีคอมเมิร์ซ สานต่อนวัตกรรมแห่งความยั่งยืนผ่านหลากหลายโครงการ ตอกย้ำความเชื่อมั่นว่าการสร้างความยั่งยืนในสังคมไทย

FPT คว่างานบักชีซูเปอร์เซ็นเตอร์ สร้างศูนย์กระจายสินค้าใหญ่ที่สุด

FPT คว่างานสร้างศูนย์กระจายสินค้าที่ใหญ่ที่สุดของบักชี ซูเปอร์เซ็นเตอร์ ใน อ.บางปะอิน จ.พระนครศรีอยุธยา พื้นที่ 89,000 ตารางเมตร หนุนการจัดส่งสินค้าสู่สาขาของบักชี และร้านเครือข่ายทั่วประเทศได้รวดเร็วตรงเวลา

PRINC ลั่น Q2 โตสวนโลว์ซีซั่น คาด Q3 ดีต่อเนื่อง รับอานิสงส์วีซ่าฟรี 93 ประเทศ

พรินซ์เทิล แคปิตอล คาดผลงานไตรมาส 2/67 โตสวนโลว์ซีซั่น เหตุผู้ป่วยขยายตัวรับเปิดบริการศูนย์การแพทย์เฉพาะทาง และการรักษาโรคยาก ลั่นไตรมาส 3/67 โตต่อรับไฮซีซั่น และเน้นบริหารต้นทุน นอกจากนี้คาดว่าจะขยายวีซ่าฟรี 93 ประเทศ หนุน รพ.ในหัวเมืองท่องเที่ยวหลักเพิ่มขึ้น คาดสัดส่วนรายได้ผู้ป่วยต่างชาติเกิน 10%

NEO รุกตลาดสินค้าอุปโภคบริโภคผู้สูงอายุ แดกไลน์ผลิตภัณฑ์น้ำดื่มดีดักซ์

NEO รุกสร้างตลาดสินค้าอุปโภค Siver Age (ผู้สูงอายุ) ในไทย ส่ง ดีดี ดีดักซ์ แดกไลน์ผลิตภัณฑ์น้ำดื่มดีดักซ์พิเศษแบรนด์แรกด้วยเทคโนโลยียับยั้งกลิ่นจากญี่ปุ่น พร้อมเปิดตัว คุณแม่ไอ-ธันเดอร์ เวชสุภาพ กับ ดี-คักดีดีดี เวชสุภาพ เป็นพรีเมียมดีดักซ์-ลูกลูก

SPRC เฮ! เปิดใช้งานหุ้น SPM ก่าไร Q2 ลุ้น 1.2 พันล้าน ชูค่ากลั่น-ตีมันด้น้ำมันพื้น

SPRC เปิดใช้งานหุ้นผูกเรือน้ำลึกแบบทุนเดียวกลางทะเล (SPM) แล้ว หลังระงับการใช้งานตั้งแต่ 25 ม.ค. 65 ด้านโบกรบ คาดไตรมาส 2/67 ก่าไรปกติ 1.2 พันล้านบาท ตามค่าการกลั่นและตีมันด้น้ำมันพื้นตัว เนบ ชื่อ ราคาเป้าหมาย 11 บาท

BBIK แจงพัฒนาระบบลงทะเบียน ไม่เกี่ยวข้องส่วนดิจิทัลวอลเล็ต

BBIK ชี้แจงกรณีแอปฯ ทางรัฐฯ ทาง สพร. ว่าจ้างพัฒนาระบบการลงทะเบียน รองรับปริมาณการทำธุรกรรมจำนวนมาก ไม่ได้เป็นผู้พัฒนาในส่วน Digital Wallet

ITEL ส่งชิกธุรกิจครั้งหลังสุด! มุ่งประมูลงานเพิ่ม หนุนปีนี้รายได้ 3.5 พันล้าน

ITEL ย้ำเป้าหมายรายได้ปี 3,500 ล้านบาท ส่งชิกครั้งปีหลังต่อเนื่อง ชูภาคเอกชนลงทุนในด้าน Data Center และ Cloud Service เพิ่มขึ้น พร้อมรับแรงหนุนภาครัฐเบิกจ่ายงบประมาณของปี 67 เด่นหน้าประมูลงานอย่างต่อเนื่อง ด้านธุรกิจเทคโนโลยีด้านสุขภาพ ตั้งเป้ารายได้ 100 ล้านบาท

GABLE ยกระดับองค์กรยุคดิจิทัล และ 5 แนวทาง รับมือภัยไซเบอร์

GABLE เปิดข้อมูล Cybersecurity ที่องค์กรต้องมีในช่วงครึ่งปีหลังนี้ กับ 5 แนวทางปกป้องข้อมูลสำคัญและระบบขององค์กรได้อย่างมีประสิทธิภาพ รับมือภัยคุกคามทางไซเบอร์

กรม.ไฟเขียว 'ห้วยเก็ชเยน' รัฐเดินหน้าลุยเต็มสูบ คาดงวดแรกเริ่มต้นปี 68

คนรัฐมนตรี (กรม.) ไฟเขียว 'ห้วยเก็ชเยน' คาดเริ่มงวดแรกต้นปี 68 หวังสร้างแรงจูงใจการซ่อม-ลดภาระงบประมาณ ด้านกระทรวงการคลัง หนุนโครงการสินเชื่อเพื่อช่วยเหลือประชาชนและผู้ประกอบการ SMEs ของธนาคารออมสิน

KTAM แจงผู้ถือหน่วยกองทุน มี 5 กองทุนถือ EA ในระดับต่ำเฉลี่ย 0.13-1.37%

บลจ.กรุงไทย (KTAM) เผย กองทุนรวมภายใต้การบริหารไม่มีการลงทุนในหุ้นกู้บมจ.พลังงานบริสุทธิ์ (EA) แต่มีหุ้น EA ใน 5 กองทุนรวม โดยลงทุนกองทุนที่เน้นลงทุนเชิงรับ (Passive) 4 กองทุน เฉลี่ยสัดส่วนต่ำ 1% เว้นแต่กองทุนกลุ่มพลังงานมีสัดส่วน 1.37% ย้ำ ยังมุ่งลงทุนอย่างระมัดระวังด้วยการกระจายการลงทุนในสินทรัพย์ที่มีคุณภาพที่หลากหลาย พร้อมติดตามสถานการณ์ EA อย่างใกล้ชิด

SCBAM ทำ 'Side Pocket' หนุน EA ผู้ลงทุนไร้ผลกระทบ

บลจ.ไทยพาณิชย์ (SCBAM) ประกาศแยกหุ้นกู้ บมจ.พลังงานบริสุทธิ์ (EA) ออกจากทรัพย์สินอื่นของกองทุนรวม ด้วยการใช้เครื่องมือบริหารความเสี่ยงด้านสภาพคล่อง 'Side Pocket' ไม่กระทบผู้ถือหุ้น ย้ำ กองทุนรวม SCBAM ทุกกองทุนให้หุ้น EA

หุ้น 5 อันดับแรก TEGS ลงทุน ให้นำหนักมากที่สุด KTB-SCB-GULF นำทีม

เปิดไฉรายชื่อหุ้น 5 อันดับแรกกองทุนรวมไทยเพื่อความยั่งยืน (Thai ESG) ลงทุนมากที่สุด นำโดย CPALL-CPN-PTT-ADVANC-BDMS-PTTEP-GULF-AOT-DELTA-HANA-KBANK-SABINA-CPF-KTC-HMPRO-SCC-MINT-TIDLOR-SAWAD-CPAXT-KTB-BA-PR9-SCB-TTB

หุ้นไทยยังเข้าตา ดาวเด่นกลุ่ม EM และลงทุนทำก่าไร

แบงก์ทีเอสไอ (TISCO) ตั้ง 5 บลจ.เติบโตเคิด ครั้งที 3 ของปี เปิดมุมมองการลงทุนระยะเยียดิบ ยัง หนุนกลับมาสร้างผลตอบแทนได้ดี รับอานิสงส์เศรษฐกิจทั่วโลกฟื้นตัว และอัตราดอกเบี้ยนโยบายอยู่ในช่วงขาลง โดยเฉพาะหุ้นกลุ่มตลาด EM นำโดย จีน อินเดีย ไทย เวียดนาม

คลังชงพักหนี้เกษตรกร ขยายมูลหนี้เป็น 5 แสนบ.

นายฉัตรชัย ศิริโล ผู้จัดการธนาคารเพื่อการเกษตรและสหกรณ์การเกษตร (ธ.ก.ส.) เปิดเผยว่า ธ.ก.ส.เตรียมดำเนินการตามนโยบายรัฐบาล เบื้องต้นมี 3 โครงการ ได้แก่ 1. การแก้ไขปัญหาน้ำท่วมของเกษตรกรลูกค้า (พักหนี้เกษตรกรต่ออีก 1 ปี) 2. โครงการปุ๋ยคนละครึ่ง 3. โครงการประกันภัยพืชผล

ตลท. มั่นใจหุ้นไทยแนวโน้มดี ย้ำ Thai ESG มีหุ้นเข้าใหม่ให้เลือกเพิ่มขึ้น

แบงก์กรุงศรี (BAY) เสริมแกร่งพอร์ตลูกค้าผ่านงานสัมพันธ์ใหญ่ ด้าน 'ตลท.ศรพล' ตลาดหลักทรัพย์ฯ ชี้ หนุนไทยครึ่งปีหลังแนวโน้มดี ได้ท่องเที่ยว งบเบิกจ่าย ฯลฯ หนุน Thai ESG มีหลักทรัพย์ใหม่เข้ามาเพิ่มขึ้น ทำให้นักลงทุนเลือกลงทุนได้มากขึ้น

SAWAD กระแสการเงินแกร่ง ออก 3 หุ้นกู้ชุดใหม่ ดันธุรกิจโต

บมจ.ศรีสวัสดิ์ (SAWAD) ย้ำฐานะการเงินแกร่ง กระแสเงินสดจากธุรกิจดีเยี่ยม ไรกังวลชำระคืนหุ้นกู้ ล่าสุด เดินหน้าขายหุ้นกู้ 3 ชุดใหม่ ระหว่างวันที่ 25-30 ก.ค. 67 ชู ยอดสูงสุด 5.25% มั่นใจแผนธุรกิจปีนี้น่าสนใจโตเข้าเป้า 20% คุมหนี้เสียไม่เกิน 3-4%

(Short Sales) ข้อมูลธุรกรรมขายชอร์ต

Symbol	Volume (Shares)	Value (Baht)	% Short Sale Volume Comparing with Main Board	% Short Sale Value Comparing with Main Board
(16 Jul'24)				
1 ADVANC	364,500	80,991,300	9.28	9.32
2 BBL	509,900	68,567,700	5.8	5.79
3 BTS	15,390,100	63,926,832	6.02	5.99
4 MINT-R	1,709,300	51,294,075	8.99	8.99
5 CPALL	635,400	36,113,125	4.55	4.55
6 BDMS	1,274,700	33,779,550	4.34	4.34
7 PTTEP-R	219,100	32,348,100	2.13	2.13
8 GULF-R	755,700	32,082,500	6.07	6.08
9 SCB-R	306,300	31,395,750	3.8	3.8
10 CPF	1,281,600	31,075,570	6.98	7.01
11 PTTEP	207,700	30,655,400	2.02	2.02
12 DELTA	320,400	29,704,850	0.97	0.97
13 PTTGC	969,300	28,546,375	4.04	4.06
14 MINT	949,500	28,495,725	4.99	4.99
15 GULF	650,000	27,584,325	5.22	5.23
16 CRC	842,000	27,471,825	3.66	3.69
17 SCB	264,100	27,202,200	3.28	3.29
18 IVL-R	1,400,500	26,753,090	5.64	5.63
19 TRUE	2,856,400	25,963,690	4.54	4.54
20 BH	95,100	23,487,900	3.7	3.7
21 BGRIM	1,009,800	22,578,560	4.59	4.6
22 DELTA-R	242,300	22,322,100	0.74	0.73
23 CPAXT	725,900	21,595,525	15.45	15.44
24 KTB	1,236,500	21,549,380	7.37	7.39
25 KBANK	169,100	21,269,000	2.76	2.77
26 BEM	2,345,600	18,412,960	3.79	3.79
27 TU	1,150,700	17,553,800	7.33	7.33
28 IVL	899,900	17,102,480	3.62	3.6
29 BEM-R	2,041,200	16,023,420	3.3	3.3
30 BH-R	64,700	15,944,400	2.52	2.51
31 TISCO	166,000	15,811,500	4.03	4.04
32 CRC-R	479,900	15,638,700	2.09	2.1
33 SCC	62,900	14,181,000	4.57	4.58
34 OSP-R	552,900	13,344,840	3.78	3.79
35 TTB	7,491,500	13,332,283	4.37	4.39
36 TOP	250,300	13,254,325	4.37	4.39
37 TU-R	824,800	12,584,780	5.25	5.25
38 AWC-R	3,106,200	12,169,104	5.28	5.27
39 OSP	501,400	12,046,370	3.43	3.42
40 BJC	536,900	11,240,010	9.04	9.04
41 BDMS-R	398,000	10,547,000	1.35	1.35
42 GPSC	253,600	10,498,150	3.77	3.78
43 BCP	276,500	10,166,500	2.76	2.77
44 AP	1,167,300	9,895,725	6.99	7
45 GPSC-R	232,900	9,604,925	3.46	3.46
46 SCGP-R	321,000	9,599,975	6.08	6.05
47 SCC-R	41,000	9,241,200	2.98	2.99
48 KKP	193,200	8,714,450	21.14	21.16
49 TIDLOR	431,100	7,591,990	3.44	3.43
50 EGCO-R	71,300	7,446,500	8.01	8.01
51 KCE-R	155,900	7,331,825	1.73	1.73
52 AP-R	852,600	7,212,270	5.1	5.1
53 SAWAD-R	189,600	7,148,525	4.34	4.37
54 CPN	121,900	6,927,275	2.98	2.98

Source: SETSMART

ข้อมูลแบบรายงานการเปลี่ยนแปลงการถือหลักทรัพย์และสัญญาซื้อขายล่วงหน้าของผู้บริหาร (แบบ 59)

ชื่อบริษัท	ชื่อผู้บริหาร	ประเภทหลักทรัพย์	วันที่ได้มา/ จำหน่าย	จำนวน	ราคา	วิธีการได้มา/ จำหน่าย
GUNKUL	นาย กัลกุล ดำรงปิยะวุฒิ	หุ้นสามัญ	15/07/2567	3,142,000	2.53	ซื้อ
CFARM	นาง นิตยา ไทมัส	หุ้นสามัญ	15/07/2567	13,000	1.6	ซื้อ
SUPER	นาย จอมทรัพย์ โลจายะ	หุ้นสามัญ	12/07/2567	1,300,000	0.3	ซื้อ
SMD	พลเอก พงษ์เทพ เทศประทีป	หุ้นสามัญ	09/07/2567	115,000	4.9	ขาย
SSY	นาย ทศพร ชิมตระการ	หุ้นสามัญ	16/07/2567	1,700	5.09	ขาย
EA	นาย สมโภชน์ อานุ้ย	หุ้นสามัญ	11/07/2567	22,500,000	13.1	ขาย
EA	นาย สมโภชน์ อานุ้ย	หุ้นสามัญ	11/07/2567	14,800,000	13.1	ขาย
WPH	นาย วิรวิทย์ วรรณรักษ์	หุ้นสามัญ	11/07/2567	40,000	12.8	ขาย
WPH	นาย วิรวิทย์ วรรณรักษ์	หุ้นสามัญ	12/07/2567	104,000	12.62	ขาย
EP	นาย ยุทธ ชินสุภัคกุล	หุ้นสามัญ	15/07/2567	65,000	2.6	ซื้อ
EP	นาย ยุทธ ชินสุภัคกุล	หุ้นสามัญ	15/07/2567	191,900	2.69	ซื้อ
FNS	นาย วรสิทธิ์ โกคาชัยพัฒน์	หุ้นสามัญ	12/07/2567	4,000,000	55	ขาย

Source: www.sec.or.th

**แบบรายงานการได้มาหรือจำหน่ายหลักทรัพย์ของกิจการ (แบบ 246-2)
(Corporate Share Trade)**

หลักทรัพย์	ชื่อผู้ได้มา/ จำหน่าย	วิธีการ	ประเภท หลักทรัพย์	% ก่อน ได้มา/ จำหน่าย	% ได้มา/ จำหน่าย	% หลัง ได้มา/ จำหน่าย	วันที่ได้มา/ จำหน่าย	% ก่อน ได้มา/ จำหน่าย (กลุ่ม)	% ได้มา/ จำหน่าย (กลุ่ม)	% หลัง ได้มา/ จำหน่าย (กลุ่ม)
WP	นาย สมยศ พุ่มพันธุ์ ม่วง	จำหน่าย	หุ้น	8.1147	6.788	1.3266	10/07/2567	8.1147	6.788	1.3266
WP	พันตำรวจตรี รชต พุ่มพันธุ์ม่วง	ได้มา	หุ้น	6.9238	6.788	13.7119	10/07/2567	6.9238	6.788	13.7119
WP	นางสาว ชมกมล พุ่มพันธุ์ม่วง	ได้มา	หุ้น	18.2991	3.2481	21.5472	03/07/2567	18.2991	3.2481	21.5472
WP	นาย สมยศ พุ่มพันธุ์ ม่วง	จำหน่าย	หุ้น	11.3628	3.2481	8.1147	03/07/2567	11.3628	3.2481	8.1147

Source: www.sec.or.th

กำหนดการประชุมคณะกรรมการนโยบายการเงิน (กนง.) ประจำปี 2567

ครั้งที่	วันแถลงผลการประชุม กนง.
1	พุธที่ 7 ก.พ.2567 (คงอัตราดอกเบี้ย 2.50% ต่อปี) มติ 5:2 เสียง
2	พุธที่ 10 เม.ย.2567 (คงอัตราดอกเบี้ย 2.50% ต่อปี) มติ 5:2 เสียง
3	พุธที่ 12 มิ.ย.2567 (คงอัตราดอกเบี้ย 2.50% ต่อปี) มติ 6:1 เสียง
4	พุธที่ 21 ส.ค.2567
5	พุธที่ 16 ต.ค.2567
6	พุธที่ 18 ธ.ค.2567

ที่มา : ธนาคารแห่งประเทศไทย

Foreign Portfolio Investment

(Unit: US\$ Mn)

Country	Date	Daily	WTD	MTD	QTD	YTD	12M	YoY
Thailand	16/07/2024	(1.9)	(14.2)	(123.4)	(123.4)	(3,354.3)	(5,577.9)	(4,837.4)
Japan	05/07/2024		3,756.2	3,756.2	3,756.2	42,792.3	23,722.7	(25,976.2)
Indonesia	16/07/2024	(32.7)	(25.5)	232.9	232.9	(194.1)	(1,859.1)	(3,485.0)
S. Korea	16/07/2024	71.9	94.2	2,478.2	2,478.2	19,606.0	20,311.4	5,072.1
Vietnam	16/07/2024	(9.0)	(72.7)	(331.7)	(331.7)	(2,008.5)	(2,710.3)	(3,696.7)
Sri Lanka	16/07/2024	0.8	2.2	9.0	9.0	(20.1)	(12.7)	(103.6)
Malaysia	16/07/2024	13.7	83.6	269.2	269.2	96.6	430.1	1,626.9
Philippines	16/07/2024	5.2	4.4	13.0	13.0	(514.4)	(953.0)	(144.3)
India	15/07/2024	399.4	399.4	2,694.4	2,694.4	3,043.9	10,555.0	(15,981.4)
Taiwan	16/07/2024	(266.5)	(687.4)	(2,731.0)	(2,731.0)	1,651.2	(1,532.2)	(2,805.4)

Source: Bloomberg

ข้อมูลต่างชาติซื้อขาย NVDR

(ณ วันที่ 16 ก.ค.67)

5 อันดับจากจำนวนหุ้นที่ซื้อสุทธิ (Net Buy)

ชื่อหลักทรัพย์	ซื้อ (ล้านบาท)	ขาย (ล้านบาท)	รวม (ล้านบาท)	สุทธิ (ล้านบาท)	มูลค่าการซื้อขายทั้งหมด (ล้านบาท)	สัดส่วนการซื้อขาย ผ่าน NVDR (%)
DELTA	1,403.15	603.45	2,006.60	799.7	3,051.02	32.88
BBL	445.08	99.67	544.75	345.42	1,186.57	22.95
CPALL	311.8	129.42	441.22	182.38	793.43	27.8
TRUE	315.43	140.39	455.81	175.04	571.42	39.88
SPRC	255.32	102.12	357.44	153.21	560.24	31.9

5 อันดับจากจำนวนหุ้นที่ขายสุทธิ (Net Sell)

ชื่อหลักทรัพย์	ซื้อ (ล้านบาท)	ขาย (ล้านบาท)	รวม (ล้านบาท)	สุทธิ (ล้านบาท)	มูลค่าการซื้อขายทั้งหมด (ล้านบาท)	สัดส่วนการซื้อขาย ผ่าน NVDR (%)
BDMS	200.78	309.96	510.73	-109.18	778.66	32.8
SCC	46.64	127.11	173.75	-80.47	309.73	28.05
OSP	47.46	117.17	164.63	-69.71	351.82	23.4
CRC	170.39	235.26	405.64	-64.87	743.7	27.27
KCE	37.15	99.91	137.06	-62.76	433.49	15.81

Source: www.settrade.com

Economic Calendars – Thailand

Date Time	Event	Period	Survey	Actual	Prior	Revised
07/08/2024 07:15	Consumer Confidence Economic	Jun	--	--	54.3	--
07/08/2024 07:15	Consumer Confidence	Jun	--	--	60.5	--
07/12/2024 14:30	Gross International Reserves	Jul-05	--	--	--	--
07/12/2024 14:30	Forward Contracts	Jul-05	--	--	--	--
07/18/2024 07:24	Car Sales	Jun	--	--	49871	--
07/19/2024 14:30	Gross International Reserves	Jul-12	--	--	--	--
07/19/2024 14:30	Forward Contracts	Jul-12	--	--	--	--
07/24/2024 07:31	Customs Exports YoY	Jun	--	--	7.20%	--
07/24/2024 07:31	Customs Imports YoY	Jun	--	--	-1.70%	--
07/24/2024 07:31	Customs Trade Balance	Jun	--	--	\$656m	--
07/26/2024 14:30	Gross International Reserves	Jul-19	--	--	--	--
07/26/2024 14:30	Forward Contracts	Jul-19	--	--	--	--
07/26/2024 07:30	Mfg Production Index ISIC NSA YoY	Jun	--	--	-1.54%	--
07/26/2024 07:30	Capacity Utilization ISIC	Jun	--	--	59.77	--
07/31/2024 14:00	BoP Current Account Balance	Jun	--	--	\$647m	--
07/31/2024 14:30	Exports YoY	Jun	--	--	7.80%	--
07/31/2024 14:30	Exports	Jun	--	--	\$25930m	--
07/31/2024 14:30	Imports YoY	Jun	--	--	-2.30%	--
07/31/2024 14:30	Imports	Jun	--	--	\$23105m	--
07/31/2024 14:30	Trade Balance	Jun	--	--	\$2825m	--
07/31/2024 14:30	BoP Overall Balance	Jun	--	--	\$551m	--
08/01/2024 07:30	S&P Global Thailand PMI Mfg	Jul	--	--	51.7	--
08/01/2024 14:30	Business Sentiment Index	Jul	--	--	48.7	--
08/02/2024 14:30	Gross International Reserves	Jul-26	--	--	--	--
08/02/2024 14:30	Forward Contracts	Jul-26	--	--	--	--
08/05/2024 10:30	CPI YoY	Jul	--	--	--	--
08/05/2024 10:30	CPI NSA MoM	Jul	--	--	--	--
08/05/2024 10:30	CPI Core YoY	Jul	--	--	--	--
08/07/2024 08:13	Consumer Confidence Economic	Jul	--	--	--	--
08/07/2024 08:13	Consumer Confidence	Jul	--	--	--	--
08/09/2024 14:30	Gross International Reserves	Aug-02	--	--	--	--
08/09/2024 14:30	Forward Contracts	Aug-02	--	--	--	--
08/16/2024 14:30	Gross International Reserves	Aug-09	--	--	--	--
08/16/2024 14:30	Forward Contracts	Aug-09	--	--	--	--
08/18/2024 08:24	Car Sales	Jul	--	--	--	--
08/19/2024 09:30	GDP YoY	2Q	--	--	1.50%	--
08/19/2024 09:30	GDP SA QoQ	2Q	--	--	1.10%	--

Source: Bloomberg

RHB Guide to Investment Ratings

- Buy:** Share price may exceed 10% over the next 12 months
Trading Buy: Share price may exceed 15% over the next 3 months, however longer-term outlook remains uncertain
Neutral: Share price may fall within the range of +/- 10% over the next 12 months
Take Profit: Target price has been attained. Look to accumulate at lower levels
Sell: Share price may fall by more than 10% over the next 12 months
Not Rated: Stock is not within regular research coverage

Investment Research Disclaimers

RHB has issued this report for information purposes only. This report is intended for circulation amongst RHB and its affiliates' clients generally or such persons as may be deemed eligible by RHB to receive this report and does not have regard to the specific investment objectives, financial situation and the particular needs of any specific person who may receive this report. This report is not intended, and should not under any circumstances be construed as, an offer or a solicitation of an offer to buy or sell the securities referred to herein or any related financial instruments.

This report may further consist of, whether in whole or in part, summaries, research, compilations, extracts or analysis that has been prepared by RHB's strategic, joint venture and/or business partners. No representation or warranty (express or implied) is given as to the accuracy or completeness of such information and accordingly investors should make their own informed decisions before relying on the same.

This report is not directed to, or intended for distribution to or use by, any person or entity who is a citizen or resident of or located in any locality, state, country or other jurisdiction where such distribution, publication, availability or use would be contrary to the applicable laws or regulations. By accepting this report, the recipient hereof (i) represents and warrants that it is lawfully able to receive this document under the laws and regulations of the jurisdiction in which it is located or other applicable laws and (ii) acknowledges and agrees to be bound by the limitations contained herein. Any failure to comply with these limitations may constitute a violation of applicable laws.

All the information contained herein is based upon publicly available information and has been obtained from sources that RHB believes to be reliable and correct at the time of issue of this report. However, such sources have not been independently verified by RHB and/or its affiliates and this report does not purport to contain all information that a prospective investor may require. The opinions expressed herein are RHB's present opinions only and are subject to change without prior notice. RHB is not under any obligation to update or keep current the information and opinions expressed herein or to provide the recipient with access to any additional information. Consequently, RHB does not guarantee, represent or warrant, expressly or impliedly, as to the adequacy, accuracy, reliability, fairness or completeness of the information and opinion contained in this report. Neither RHB (including its officers, directors, associates, connected parties, and/or employees) nor does any of its agents accept any liability for any direct, indirect or consequential losses, loss of profits and/or damages that may arise from the use or reliance of this research report and/or further communications given in relation to this report. Any such responsibility or liability is hereby expressly disclaimed.

Whilst every effort is made to ensure that statement of facts made in this report are accurate, all estimates, projections, forecasts, expressions of opinion and other subjective judgments contained in this report are based on assumptions considered to be reasonable and must not be construed as a representation that the matters referred to therein will occur. Different assumptions by RHB or any other source may yield substantially different results and recommendations contained on one type of research product may differ from recommendations contained in other types of research. The performance of currencies may affect the value of, or income from, the securities or any other financial instruments referenced in this report. Holders of depositary receipts backed by the securities discussed in this report assume currency risk. Past performance is not a guide to future performance. Income from investments may fluctuate. The price or value of the investments to which this report relates, either directly or indirectly, may fall or rise against the interest of investors.

This report may contain comments, estimates, projections, forecasts and expressions of opinion relating to macroeconomic research published by RHB economists of which should not be considered as investment ratings/advice and/or a recommendation by such economists on any securities discussed in this report.

This report does not purport to be comprehensive or to contain all the information that a prospective investor may need in order to make an investment decision. The recipient of this report is making its own independent assessment and decisions regarding any securities or financial instruments referenced herein. Any investment discussed or recommended in this report may be unsuitable for an investor depending on the investor's specific investment objectives and financial position. The material in this report is general information intended for recipients who understand the risks of investing in financial instruments. This report does not take into account whether an investment or course of action and any associated risks are suitable for the recipient. Any recommendations contained in this report must therefore not be relied upon as investment advice based on the recipient's personal circumstances. Investors should make their own independent evaluation of the information contained herein, consider their own investment objective, financial situation and particular needs and seek their own financial, business, legal, tax and other advice regarding the appropriateness of investing in any securities or the investment strategies discussed or recommended in this report.

This report may contain forward-looking statements which are often but not always identified by the use of words such as "believe", "estimate", "intend" and "expect" and statements that an event or result "may", "will" or "might" occur or be achieved and other similar expressions.

Such forward-looking statements are based on assumptions made and information currently available to RHB and are subject to known and unknown risks, uncertainties and other factors which may cause the actual results, performance or achievement to be materially different from any future results, performance or achievement, expressed or implied by such forward-looking statements. Caution should be taken with respect to such statements and recipients of this report should not place undue reliance on any such forward-looking statements. RHB expressly disclaims any obligation to update or revise any forward-looking statements, whether as a result of new information, future events or circumstances after the date of this publication or to reflect the occurrence of unanticipated event

The use of any website to access this report electronically is done at the recipient's own risk, and it is the recipient's sole responsibility to take precautions to ensure that it is free from viruses or other items of a destructive nature. This report may also provide the addresses of, or contain hyperlinks to, websites. RHB takes no responsibility for the content contained therein. Such addresses or hyperlinks (including addresses or hyperlinks to RHB own website material) are provided solely for the recipient's convenience. The information and the content of the linked site do not in any way form part of this report. Accessing such website or following such link through the report or RHB website shall be at the recipient's own risk.

This report may contain information obtained from third parties. Third party content providers do not guarantee the accuracy, completeness, timeliness or availability of any information and are not responsible for any errors or omissions (negligent or otherwise), regardless of the cause, or for the results obtained from the use of such content. Third party content providers give no express or implied warranties, including, but not limited to, any warranties of merchantability or fitness for a particular purpose or use. Third party content providers shall not be liable for any direct, indirect, incidental, exemplary, compensatory, punitive, special or consequential damages, costs, expenses, legal fees, or losses (including lost income or profits and opportunity costs) in connection with any use of their content.

The research analysts responsible for the production of this report hereby certifies that the views expressed herein accurately and exclusively reflect his or her personal views and opinions about any and all of the issuers or securities analysed in this report and were prepared independently and autonomously. The research analysts that authored this report are precluded by RHB in all circumstances from trading in the securities or other financial instruments referenced in the report, or from having an interest in the company(ies) that they cover.

The contents of this report is strictly confidential and may not be copied, reproduced, published, distributed, transmitted or passed, in whole or in part, to any other person without the prior express written consent of RHB and/or its affiliates. This report has been delivered to RHB and its affiliates' clients for information purposes only and upon the express understanding that such parties will use it only for the purposes set forth above. By electing to view or accepting a copy of this report, the recipients have agreed that they will not print, copy, videotape, record, hyperlink, download, or otherwise attempt to reproduce or re-transmit (in any form including hard copy or electronic distribution format) the contents of this report. RHB and/or its affiliates accepts no liability whatsoever for the actions of third parties in this respect.

The contents of this report are subject to copyright. Please refer to Restrictions on Distribution below for information regarding the distributors of this report. Recipients must not reproduce or disseminate any content or findings of this report without the express permission of RHB and the distributors.

The securities mentioned in this publication may not be eligible for sale in some states or countries or certain categories of investors. The recipient of this report should have regard to the laws of the recipient's place of domicile when contemplating transactions in the securities or other financial instruments referred to herein. The securities discussed in this report may not have been registered in such jurisdiction. Without prejudice to the foregoing, the recipient is to note that additional disclaimers, warnings or qualifications may apply based on geographical location of the person or entity receiving this report.

The term "RHB" shall denote, where appropriate, the relevant entity distributing or disseminating the report in the particular jurisdiction referenced below, or, in every other case, RHB Investment Bank Berhad and its affiliates, subsidiaries and related companies.

RESTRICTIONS ON DISTRIBUTION

Malaysia

This report is issued and distributed in Malaysia by RHB Investment Bank Bhd. The views and opinions in this report are our own as of the date hereof and is subject to change. If the Financial Services and Markets Act of the United Kingdom or the rules of the Financial Conduct Authority apply to a recipient, our obligations owed to such recipient therein are unaffected. RHB Investment Bank Bhd has no obligation to update its opinion or the information in this report.

Thailand

This report is issued and distributed in the Kingdom of Thailand by RHB Securities (Thailand) PCL, a licensed securities company that is authorised by the Ministry of Finance, regulated by the Securities and Exchange Commission of Thailand and is a member of the Stock Exchange of Thailand. The Thai Institute of Directors Association has disclosed the Corporate Governance Report of Thai Listed Companies made pursuant to the policy of the Securities and Exchange Commission of Thailand. RHB Securities (Thailand) PCL does not endorse, confirm nor certify the result of the Corporate Governance Report of Thai Listed Companies.

Indonesia

This report is issued and distributed in Indonesia by PT RHB Sekuritas Indonesia. This research does not constitute an offering document and it should not be construed as an offer of securities in Indonesia. Any securities offered or sold, directly or indirectly, in Indonesia or to any Indonesian citizen or corporation (wherever located) or to any Indonesian resident in a manner which constitutes a public offering under Indonesian laws and regulations must comply with the prevailing Indonesian laws and regulations.

Singapore

This report is issued and distributed in Singapore by RHB Bank Berhad (Singapore branch) which is a holder of a full bank licence and an exempt capital markets services licence and financial adviser regulated by the Monetary Authority of Singapore. RHB Bank Berhad (Singapore branch) may distribute reports produced by its respective foreign entities, affiliates or other foreign research houses pursuant to an arrangement under Regulation 32C of the Financial Advisers Regulations. Where the report is distributed in Singapore to a person who is not an Accredited Investor, Expert Investor or an Institutional Investor, RHB Bank Berhad (Singapore branch) accepts legal responsibility for the contents of the report to such persons only to the extent required by law. Singapore recipients should contact RHB Bank Berhad (Singapore branch) in respect of any matter arising from or in connection with the report.

United States

This report was prepared by RHB is meant for distribution solely and directly to “major” U.S. institutional investors as defined under, and pursuant to, the requirements of Rule 15a-6 under the U.S. Securities and Exchange Act of 1934, as amended (the “Exchange Act”) via a registered U.S. broker-dealer as appointed by RHB from time to time. Accordingly, any access to this report via Bursa Marketplace or any other Electronic Services Provider is not intended for any party other than “major” US institutional investors (via a registered U.S broker-dealer), nor shall be deemed as solicitation by RHB in any manner. RHB is not registered as a broker-dealer in the United States and currently has not appointed a U.S. broker-dealer. Additionally, RHB does not offer brokerage services to U.S. persons. Any order for the purchase or sale of all securities discussed herein must be placed with and through a registered U.S. broker-dealer as appointed by RHB from time to time as required by the Exchange Act Rule 15a-6. For avoidance of doubt, RHB reiterates that it has not appointed any U.S. broker-dealer during the issuance of this report. This report is confidential and not intended for distribution to, or use by, persons other than the recipient and its employees, agents and advisors, as applicable. Additionally, where research is distributed via Electronic Service Provider, the analysts whose names appear in this report are not registered or qualified as research analysts in the United States and are not associated persons of any registered U.S. broker-dealer as appointed by RHB from time to time and therefore may not be subject to any applicable restrictions under Financial Industry Regulatory Authority (“FINRA”) rules on communications with a subject company, public appearances and personal trading. Investing in any non-U.S. securities or related financial instruments discussed in this research report may present certain risks. The securities of non-U.S. issuers may not be registered with, or be subject to the regulations of, the U.S. Securities and Exchange Commission. Information on non-U.S. securities or related financial instruments may be limited. Foreign companies may not be subject to audit and reporting standards and regulatory requirements comparable to those in the United States. The financial instruments discussed in this report may not be suitable for all investors. Transactions in foreign markets may be subject to regulations that differ from or offer less protection than those in the United States.

Please refer to the following link ([RHB Research Conflict Disclosures – Jul 2024](#)) and the Disclosure of Conflict of Interest in each of the research reports provided in this email for more details.

Kuala Lumpur	Singapore
RHB Investment Bank Bhd Level 3A, Tower One, RHB Centre Jalan Tun Razak Kuala Lumpur Malaysia Tel : +(60) 3 2302 8100 Fax : +(60) 3 2302 8134	RHB Bank Berhad (Singapore branch) 90 Cecil Street #04-00 RHB Bank Building Singapore 069531 Fax: +65 6509 0470
Jakarta	Bangkok
PT RHB Sekuritas Indonesia Revenue Tower, 11th Floor, District 8 - SCBD Jl. Jendral Sudirman Kav 52-53 Jakarta 12190 Indonesia Tel : +6221 509 39 888 Fax : +6221 509 39 777	RHB Securities (Thailand) PCL 10th Floor, Sathorn Square Office Tower 98, North Sathorn Road, Silom Bangrak, Bangkok 10500 Thailand Tel: +(66) 2 088 9999 Fax : +(66) 2 088 9799

สำนักงานใหญ่	สาขาที่ 1 สาขาหาดใหญ่	สาขาที่ 2 สาขาปิ่นเกล้า
เลขที่ 98 อาคารสาทรสแควร์ ออฟฟิศ ทาวเวอร์ ชั้นที่ 8,10 ถนนสาทรเหนือ แขวงสีลม เขตบางรัก กรุงเทพมหานคร 10500 Tel: +66(0)2-862-9999 Fax: +66(0)2-108-0999	127 – 129 ถนนศรีภูวนารถ ตำบลหาดใหญ่ อำเภอหาดใหญ่ จังหวัดสงขลา 90110 Tel: +66-74-891-999 Fax: +66-(0)74-891-924	เลขที่ 7/129 – 221 อาคารศูนย์การค้าเซ็นทรัลพลาซ่า ปิ่นเกล้า ชั้น 19 ถนนบรมราชชนนี แขวงอรุณอมรินทร์ เขตบางกอกน้อย กรุงเทพมหานคร 10700 Tel:+66(0)2-828-1555 Fax: +66-(0)2-828-1500
สาขาที่ 3 สาขาวิภาวดีรังสิต	สาขาที่ 4 สาขาเชียงใหม่	สาขาที่ 5 สาขาฉะเชิงเทรา
เลขที่ 89/1 อาคารเกษมทรัพย์ ชั้น 1 ถนนวิภาวดีรังสิต 314/1 หมู่ที่ 5 ต.สันทรายน้อย อ.สันทราย จ.เชียงใหม่ แขวงจอมพล เขตจตุจักร กรุงเทพมหานคร 10900 Tel:+66(0)2-035-9000 Fax:+66-(0)2-631-9099	50210 Tel: +66-(0)52-00-4999 Fax:+66-(0)5200-4998	เลขที่ 20 ถนนสุวินทวงศ์ ตำบลหน้าเมือง อำเภอเมืองฉะเชิงเทรา จังหวัดฉะเชิงเทรา 24000 Tel: +66(0)3302-1999 Fax: +66(0)2-3851-3435